

+GF+

Zahlen und Fakten 2018

Auf einen Blick

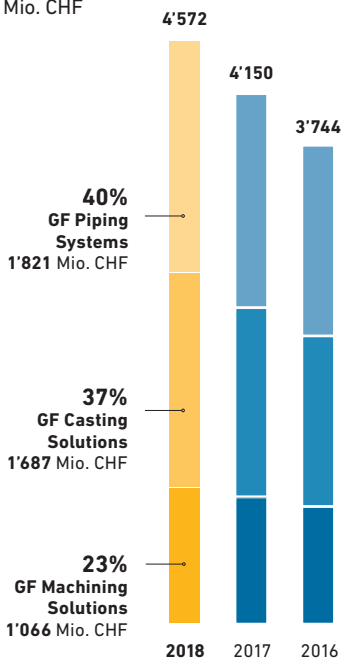
+GF+

**Weiter auf
Erfolgskurs**

Kennzahlen

Umsatz

in Mio. CHF



EBIT

in Mio. CHF



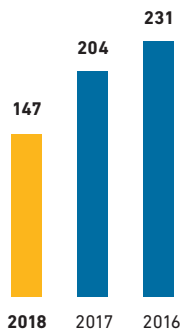
Konzernergebnis nach Minderheiten

in Mio. CHF



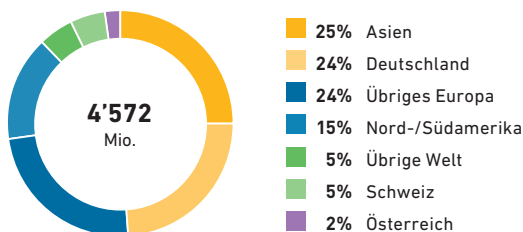
Freier Cashflow vor Akquisitionen/ Devestitionen

in Mio. CHF



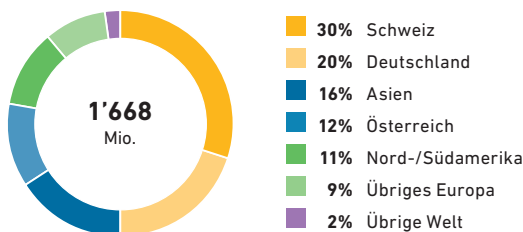
Umsatz geografisch

in CHF



Bruttowertschöpfung geografisch

in CHF




Mio. CHF	2018	2017
Auftragseingang	4'521	4'274
Umsatz	4'572	4'150
Umsatzwachstum %	10,2	10,8
Organisches Wachstum %	6,5	9,8
EBITDA	529	491
EBIT	382	352
Konzernergebnis nach Minderheiten	281	252
Freier Cashflow vor Akquisitionen/ Devestitionen	147	204
Return on Sales (EBIT-Marge) %	8,4	8,5
Invested Capital (IC)	1'494	1'466
Return on Invested Capital (ROIC) %	22,4	20,3
Personalbestand	15'027	15'835

Unser Unternehmen

GF umfasst die drei Divisionen GF Piping Systems, GF Casting Solutions und GF Machining Solutions. Das 1802 gegründete Industrieunternehmen hat seinen Hauptsitz in der Schweiz und betreibt in 33 Ländern 140 Gesellschaften, davon 57 Produktionsstätten. Die 15'027 Mitarbeitenden haben im Jahr 2018 einen Umsatz von CHF 4'572 Mio. erwirtschaftet. GF ist der bevorzugte Partner seiner Kunden für den sicheren Transport von Flüssigkeiten und Gasen, für leichte Gusskomponenten und für die Hochpräzisions-Fertigungstechnologie.

Mitarbeitende geografisch

100% = 15'027



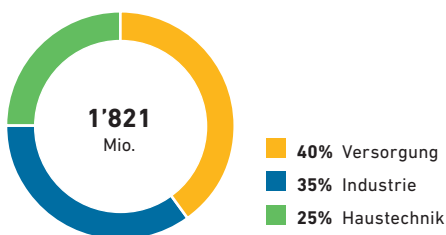
GF Piping Systems

GF Piping Systems ist eine führende Anbieterin von Rohrleitungssystemen aus Kunststoff und Metall. Die Division konzentriert sich auf Systemlösungen und qualitativ hochwertige Komponenten für den sicheren Transport von Wasser, Chemikalien und Gasen sowie dazugehörige Services. Das Produktportfolio aus Fittings, Ventilen, Rohren, Automations- und Verbindungstechnologien deckt alle Anwendungen des Wasserkreislaufs ab.

GF Piping Systems betreut in mehr als 100 Ländern Kunden aus den Bereichen Versorgung, Industrie und Haustechnik über eigene Verkaufsgesellschaften und Vertretungen. Darüber hinaus betreibt die Division mehrere Forschungs- und Entwicklungszentren sowie rund 30 Produktionsstätten in Europa, Asien, Nord- und Südamerika.

Umsatz pro Segment

in CHF



Mio. CHF	2018	2017
Auftragseingang	1'865	1'718
Umsatz	1'821	1'678
Umsatzwachstum %	8,5	12,3
Organisches Wachstum %	8,2	12,1
EBITDA	269	245
EBIT	217	189
Return on Sales (EBIT-Marge) %	11,9	11,3
Invested Capital (IC)	688	671
Return on Invested Capital (ROIC) %	27,2	22,9
Personalbestand	6'852	6'764

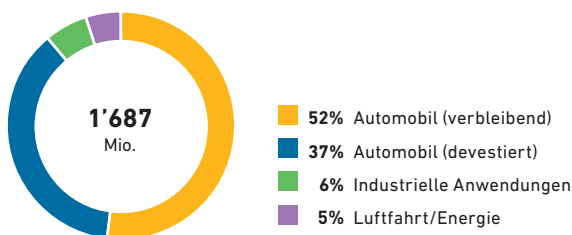
GF Casting Solutions

GF Casting Solutions ist eine technologisch wegweisende Entwicklungspartnerin und Herstellerin gegossener Komponenten und von Systemen für die weltweite Fahrzeugindustrie, Luft- und Raumfahrtbranche, das Energiesegment sowie für Off-Highway Fahrzeuge und Industrieapplikationen. Die hochkomplexen Leichtbaukomponenten werden in verschiedenen Fertigungstechnologien produziert – von der Entwicklung bis zur einbaufertigen Lösung.

GF Casting Solutions produziert an 14 Standorten in Deutschland, Österreich, Rumänien, der Schweiz, China und den USA. Die Forschungs- und Entwicklungszentren mit weltweit anerkannter Kompetenz in den Bereichen Leichtbau und Bionisches Design befinden sich in Schaffhausen (Schweiz) und Suzhou (China).

Umsatz pro Segment

in CHF



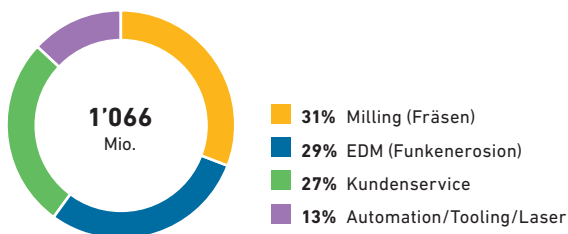
Mio. CHF	2018	2017
Auftragseingang	1'617	1'527
Umsatz	1'687	1'482
Umsatzwachstum %	13,8	11,0
Organisches Wachstum %	5,2	8,9
EBITDA	160	158
EBIT	86	93
Return on Sales (EBIT-Marge) %	5,1	6,3
Invested Capital (IC)	531	481
Return on Invested Capital (ROIC) %	16,1	19,5
Personalbestand	4'693	5'738

GF Machining Solutions

GF Machining Solutions ist eine der weltweit führenden Anbieterinnen von Komplettlösungen für den Werkzeug- und Formenbau sowie für die Herstellung von Präzisionsteilen. Das Portfolio umfasst Fräs-, Drahtschneide- und Senkerosionsmaschinen (EDM), Spindelsysteme, Lasertexturierung, additive Fertigung sowie Lösungen in den Bereichen Tooling und Automation und Digitalisierung sowie Customer Services. Zu den zentralen Kundensegmenten zählen die Luft- und Raumfahrt, die Informations- und Kommunikationstechnologie, die Medizintechnik und die Automobilindustrie.

GF Machining Solutions ist mit eigenen Verkaufsgesellschaften in über 50 Ländern präsent. Darüber hinaus betreibt die Division Produktionsstätten und Forschungs- und Entwicklungszentren in der Schweiz, in Schweden, in den USA und in China.

Umsatz pro Segment in CHF



Mio. CHF	2018	2017
Auftragseingang	1'042	1'030
Umsatz	1'066	992
Umsatzwachstum %	7,5	8,3
Organisches Wachstum %	5,4	7,4
EBITDA	102	96
EBIT	88	82
Return on Sales (EBIT-Marge) %	8,3	8,3
Invested Capital (IC)	262	269
Return on Invested Capital (ROIC) %	27,5	24,1
Personalbestand	3'394	3'255

Georg Fischer AG
Amsler-Laffon-Strasse 9
8201 Schaffhausen
Schweiz

Tel.: +41 (0) 52 631 11 11
www.georgfischer.com



Online Geschäftsbericht 2018

Erfahren Sie mehr über Finanzkennzahlen,
Strategiethemen oder die Geschäftsfelder von GF auf
www.annualreport.georgfischer.com/2018/de



+GF+