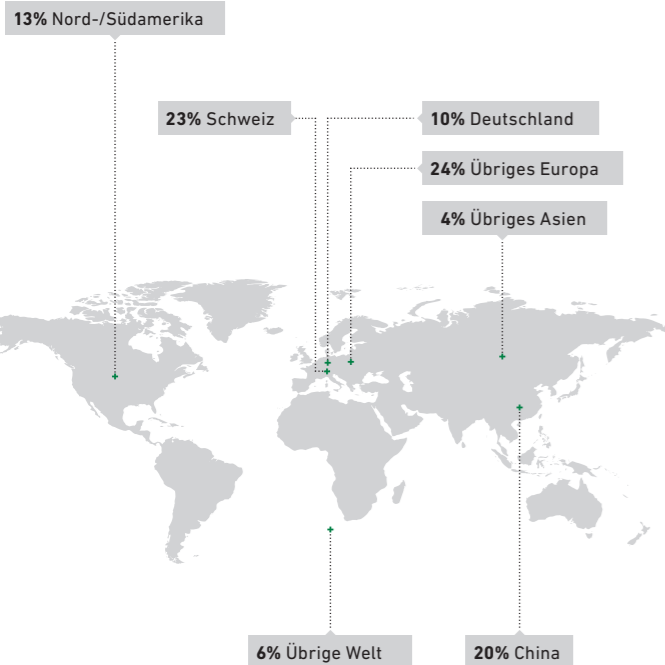


Unser Unternehmen

GF umfasst die drei Divisionen GF Piping Systems, GF Casting Solutions und GF Machining Solutions. Das 1802 gegründete Industrieunternehmen hat seinen Hauptsitz in der Schweiz und betreibt in 33 Ländern 142 Gesellschaften, davon 56 Produktionsstätten. Die 14'678 Mitarbeitenden haben im Jahr 2019 einen Umsatz von CHF 3'720 Mio. erwirtschaftet. GF ist der bevorzugte Partner seiner Kunden für den sicheren Transport von Flüssigkeiten und Gasen, für leichte Gusskomponenten und für die Hochpräzisions-Fertigungstechnologie.

Mitarbeitende geografisch

100% = 14'678

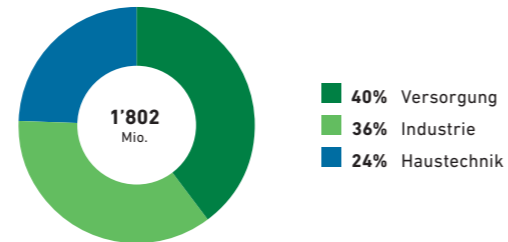


GF Piping Systems

Die Division ist eine führende Anbieterin von Rohrleitungssystemen aus Kunststoff und Metall. Sie konzentriert sich auf Systemlösungen und qualitativ hochwertige Komponenten für den sicheren Transport von Wasser, Chemikalien und Gasen sowie dazugehörige Services. Das Produktportfolio aus Fittings, Ventilen, Rohren sowie Automations- und Verbindungstechnologien deckt alle Anwendungen des Wasserkreislaufs ab.

GF Piping Systems betreut in mehr als 100 Ländern Kunden aus den Bereichen Versorgung, Industrie und Haustechnik. Sie werden über eigene Verkaufsgesellschaften und Vertretungen bedient. Die Division betreibt über 30 Produktionsstätten in Europa, Asien, Nord- und Südamerika.

Umsatz pro Segment in CHF



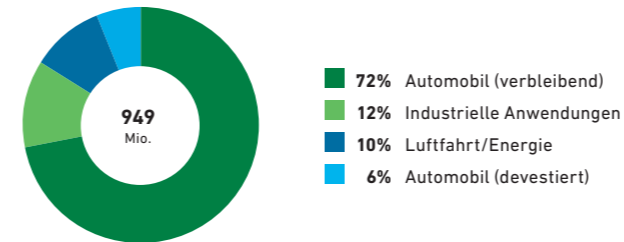
| Mio. CHF | 2019 | 2018 |
|-------------------------------------|-------|-------|
| Auftragseingang | 1'788 | 1'865 |
| Auftragsbestand Ende Jahr | 119 | 134 |
| Umsatz | 1'802 | 1'821 |
| Umsatzwachstum % | -1,0 | 8,5 |
| Organisches Wachstum % | 1,3 | 8,2 |
| EBITDA | 264 | 269 |
| EBIT | 214 | 217 |
| Return on Sales (EBIT-Marge) % | 11,9 | 11,9 |
| Invested Capital (IC) | 676 | 688 |
| Return on Invested Capital (ROIC) % | 26,1 | 27,2 |
| Personalbestand | 6'892 | 6'852 |

GF Casting Solutions

GF Casting Solutions ist eine führende Lösungsanbieterin in den Branchen Mobilität und Energie. Als zukunftsorientiertes Unternehmen agiert GF Casting Solutions als Innovationsmotor in der Welt von gegossenen und additiv hergestellten Komponenten. Die Division will die Entwicklung der nachhaltigen Mobilität an vorderster Front mitgestalten.

GF Casting Solutions produziert an 13 Standorten in Deutschland, Österreich, Rumänien, der Schweiz, China und den USA. Die Division bedient weltweit die Fahrzeugindustrie, die Luft- und Raumfahrtbranche sowie das Energiesegment und liefert Komponenten für Off-Highway-Fahrzeuge und industrielle Anwendungen.

Umsatz pro Segment in CHF



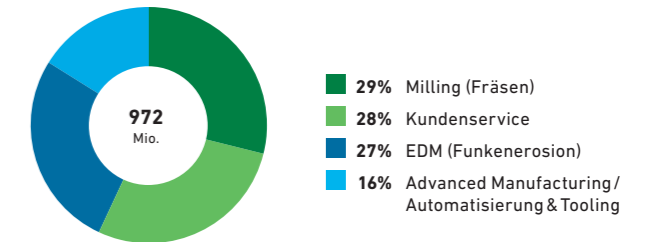
| Mio. CHF | 2019 | 2018 |
|--|-------|-------|
| Auftragseingang | 953 | 1'617 |
| Auftragsbestand Ende Jahr | 267 | 289 |
| Umsatz | 949 | 1'687 |
| Umsatzwachstum % | -43,7 | 13,8 |
| Organisches Wachstum % | -9,7 | 5,2 |
| EBITDA | 48 | 160 |
| EBIT vor Einmaleffekten | 22 | 86 |
| Einmaleffekte | 46 | |
| EBIT | -24 | 86 |
| Return on Sales vor Einmaleffekten (EBIT-Marge vor Einmaleffekten) % | 2,3 | 5,1 |
| Return on Sales (EBIT-Marge) % | -2,5 | 5,1 |
| Invested Capital (IC) | 477 | 531 |
| Return on Invested Capital (ROIC) % | -4,4 | 16,1 |
| Personalbestand | 4'336 | 4'693 |

GF Machining Solutions

GF Machining Solutions ist eine der weltweit führenden Anbieterinnen von Komplettlösungen für den Werkzeug- und Formenbau sowie für die Herstellung von Präzisionsteilen. Ihr Portfolio umfasst Fräsmaschinen, Draht- und Senkerosionsmaschinen (EDM), Spindelsysteme, Lasertexturierung, Laser-Mikrobearbeitung und die Additive Fertigung sowie Lösungen für Tooling, Automation und Digitalisierung.

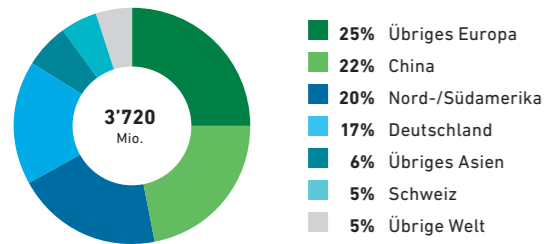
GF Machining Solutions ist mit eigenen Verkaufsgesellschaften in über 50 Ländern präsent. Zu den zentralen Kundensegmenten zählen die Luft- und Raumfahrt, die Informations- und Kommunikationstechnologie, die Elektronik, die Medizintechnik und die Automobilindustrie.

Umsatz pro Segment in CHF

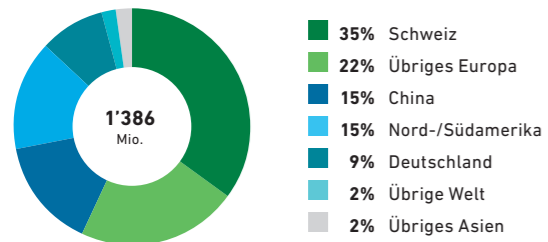


| Mio. CHF | 2019 | 2018 |
|-------------------------------------|-------|-------|
| Auftragseingang | 954 | 1'042 |
| Auftragsbestand Ende Jahr | 177 | 200 |
| Umsatz | 972 | 1'066 |
| Umsatzwachstum % | -8,8 | 7,5 |
| Organisches Wachstum % | -7,5 | 5,4 |
| EBITDA | 71 | 102 |
| EBIT | 57 | 88 |
| Return on Sales (EBIT-Marge) % | 5,9 | 8,3 |
| Invested Capital (IC) | 256 | 262 |
| Return on Invested Capital (ROIC) % | 18,4 | 27,5 |
| Personalbestand | 3'358 | 3'394 |

Umsatz geografisch in CHF



Bruttowertschöpfung geografisch in CHF



| Mio. CHF | 2019 | 2018 |
|--|--------|--------|
| Auftragseingang | 3'692 | 4'521 |
| Auftragsbestand Ende Jahr | 563 | 623 |
| Umsatz | 3'720 | 4'572 |
| Umsatzwachstum % | -18,6 | 10,2 |
| Organisches Wachstum % | -4,1 | 6,5 |
| EBITDA | 374 | 529 |
| EBIT vor Einmaleffekten | 281 | 382 |
| Einmaleffekte | 46 | |
| EBIT | 235 | 382 |
| Konzernergebnis nach Minderheiten | 173 | 281 |
| Freier Cashflow vor Akquisitionen/Devestitionen | 137 | 147 |
| Return on Sales vor Einmaleffekten (EBIT-Marge vor Einmaleffekten) % | 7,6 | 8,4 |
| Return on Sales (EBIT-Marge) % | 6,3 | 8,4 |
| Invested Capital (IC) | 1'473 | 1'494 |
| Return on Invested Capital (ROIC) % | 12,4 | 22,4 |
| Personalbestand | 14'678 | 15'027 |

Online-Geschäftsbericht 2019

Erfahren Sie mehr über Finanzkennzahlen, Strategiethemata oder die Geschäftsfelder von GF auf www.annualreport.georgfischer.com/2019/de



Kontakt

Georg Fischer AG
Amsler-Laffon-Strasse 9
8201 Schaffhausen
Schweiz

Tel.: +41 (0) 52 631 11 11
www.georgfischer.com



Zahlen und Fakten 2019

Auf einen Blick



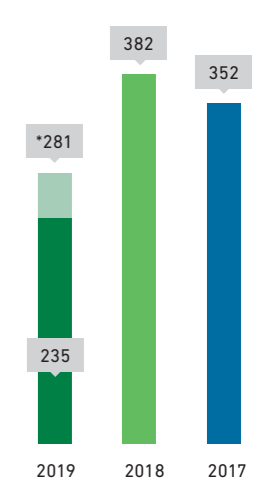
Leidenschaft
für Innovation

Kennzahlen

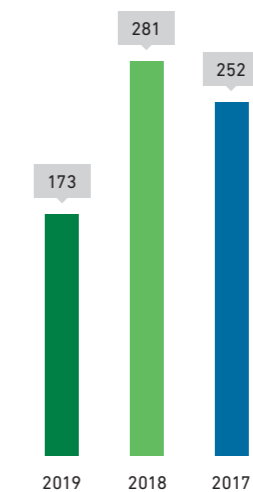
Umsatz in Mio. CHF



EBIT *EBIT vor Einmaleffekten in Mio. CHF



Konzernergebnis nach Minderheiten in Mio. CHF



Freier Cashflow vor Akquisitionen/Devestitionen in Mio. CHF

